











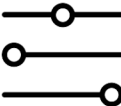




🔍 Lexique des icônes du numérique | ✕





















Sommaire

Icônes courantes.....	2
Icônes de base sur ordinateur.....	4
Icônes de base sur smartphone.....	5
Navigateur Internet.....	7
Icônes des boites mails.....	8
Manipulations à la souris.....	9
Manipulations au Smartphone / Tablette	10









Icônes courantes

	Ouvrir le menu
	Fermer/Quitter/Annuler
	Ajouter / Agrandir / Zoom
	Enlever / Diminuer / Dezoomer
	Télécharger
	Importer depuis son appareil
	Paramètres
	Configurer / Ajuster / Filtrer
	Rechercher
	Rechercher avec le microphone
	Cartes / Localisation
	Obtenir de l'aide / une assistance

	Retour en arrière
	Retour en avant
	Actualiser / Rafraichir
	Ajouter aux favoris
	Se connecter
	Afficher plus d'options
	Menu déroulant
	Fichier de type "Image"
	Fichier de type "Vidéo"
	Fichier de type "Audio"
	Fichier de type "Texte"
	Annuler / Arrêter

	Décrocher / répondre à l'appel
	Raccrocher / Décliner l'appel
	Notification <i>Le chiffre affiche le nombre de notifications reçues</i>
	Activer les notifications
	Couper les notifications
	Enregistrer










Ordinateur

	Ouvrir le menu "Démarrer"
	Explorateur de fichiers
	Etat de la batterie de l'ordinateur
	Réseau wifi (Connecté)
	Réseaux wifi disponibles (déconnecté)
	Connecté par câble ethernet
	Volume
	Volume muet









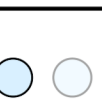
	Notifications
	Afficher les icônes cachées
	Fermer la fenêtre
	Réduire la taille de la fenêtre
	Réduire dans la barre de tâches
	Pointeur de souris
	Lien cliquable

Smartphone







Les boutons de navigation

















			Retour à l'écran d'accueil <i>Ce bouton est toujours situé entre les deux autres</i>
			Retourner en arrière
			Afficher toutes les applications ouvertes

Les icônes de l'écran d'accueil

			Ouvrir le tiroir à applications
			Dossier d'applications
			Nombre de pages + page actuelle





Les icônes de la barre de notification

		Réseau wifi
		Réseau mobile
		Téléphone en mode vibreur / silencieux




			Batterie / Batterie en charge
			Mode ne pas déranger
			Téléphone en mode vibreur / silencieux
			Bluetooth
			Appels wifi
			Rotation automatique de l'écran
			Rotation de l'écran verrouillée
			Mode avion
			Activer le scan de QR Code

Navigateur internet














Les différents navigateurs

	Google Chrome
	Mozilla Firefox
	Microsoft Edge
	Safari

Les icônes d'actions

	Revenir une page en arrière
	Annuler son retour en arrière
	Recharger la page
	Ajouter une page aux favoris
	Ouvrir un nouvel onglet
	Afficher plus d'options
	Extensions du navigateur

Boite mail

			Ecrire un nouveau message
			Pièce jointe dans le mail / Insérer une pièce jointe
			Actualiser la boîte mail
			Activer le suivi d'un mail
			Déplacer le mail à la corbeille
			Sélectionner un ou plusieurs mails
			Envoyer le mail
			Répondre à un mail



Les manipulations à la souris

Clic gauche

Clic simple : Ouvrir/Activer ou sélectionner un élément

Double clic : Ouvrir un élément du bureau ou dans un dossier

Clic maintenu : Déplacer un élément / Dans une zone vide, permet de sélectionner plusieurs éléments en même temps



Clic droit

Clic simple : permet d'afficher un menu contextuel pour interagir avec l'élément pointé avec le curseur.

Il permet notamment la copie, le déplacement, la suppression et le renommage de l'élément pointé si celui-ci est un fichier ou un dossier par exemple.

Les manipulations au Smartphone / Tablette



Clic simple

Permet d'interagir avec les éléments de l'appareil.
(ex : ouvrir une application, activer/désactiver un paramètre etc.)



Clic maintenu

Permet d'ouvrir un menu contextuel permettant d'interagir autrement avec l'élément sélectionné
(ex : supprimer une application, ouvrir un lien dans un nouvel onglet etc.)



Glisser son doigt

Faire glisser son doigt vous permet de faire défiler l'écran, horizontalement, ou verticalement.

Dé gauche à droite, il permet notamment de passer à la page suivante ou précédente, tandis que de haut en bas, il permet de monter ou descendre sur une page web.



Pincer vers l'intérieur/extérieur

Pincer son écran en rapprochant deux doigts sur l'écran tactile permet d'effectuer un zoom.

Pincer son écran et écarter ses deux doigts sur l'écran tactile permettra quant à lui de faire l'inverse, un dézoom.